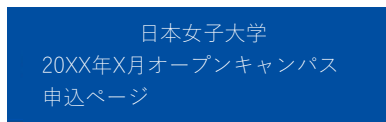


# 100円券引換え手順（申込時の対応）

1. 申込ページにて新規申込みをタップし、  
個人情報等必要な情報を入力



新規申込の方

新規申込み

テレメールIDで新規申込み

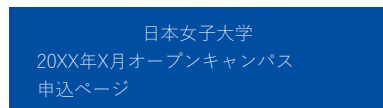
申込済みの方

メールアドレスで申込済みの方

テレメールIDでログイン



2. 会場・日程選択ページにて、日程を選択し  
「参加申込み」をタップ



会場・日程

参加希望の会場・日程を選択ください。

イベントの詳細

X.X(X)

10:00-15:00

申込期間

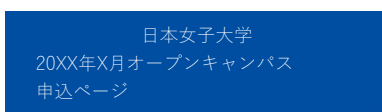
20XX年X月X日 17:00申込開始（一度満席と表示された後もキャンセルが発生した場合はお申込可能です。）

戻る

参加申込み



4. 申込内容に「100円券引換え」が  
表示されていることを確認し「申込実行」



下記内容でよろしければ、申込実行ボタンを押してください。

会場・日程

X.X(X)

【申込期間】 申込開始（一度満席と表示された後もキャンセルが発生した場合はお申込可能です。）

【開催時間】 10:00～15:00

100円券引換え ※全員必須で予約してください

10:00～15:00

※100円券引換えのご希望に関わらず、予約してください（当日の引換えは任意です）。

七十年館2階 100円券配布コーナー

戻る

申込実行



3. プログラム選択ページにて、  
「100円券引換え」を選択し「参加申込み」  
※その他申込が必要なプログラムのご参加を  
ご希望される方は適宜お申込ください。

プログラムの選択

32件 表示中 検索条件をクリア

X.X(X)

X.X(X)

申込期間 17:00申込開始（一度満席と表示された後もキャンセルが発生した場合はお申込可能です。）

開催時間 10:00～15:00

100円券引換え ※全員必須で予約してください  
食堂ランチ、フーズショップ、キッチンカーのご使用いただける100円券と引き換えいたします。

※100円券引換えのご希望に関わらず、予約してください（当日の引換えは任意です）。

● 10:00～15:00

詳細

選択する

学生

戻る

参加申込み

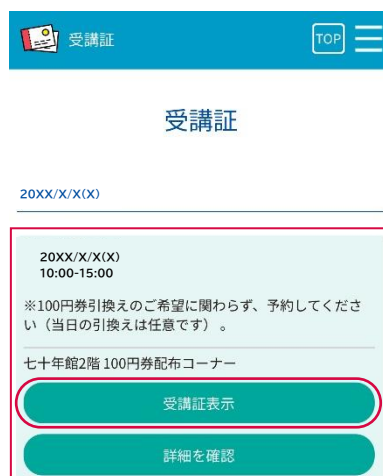
# 100円券引換え方法（当日）

引換え場所：七十年館2階100円券配布コーナー

1. OCANsマイページTOP画面より、「受講証」をタップ



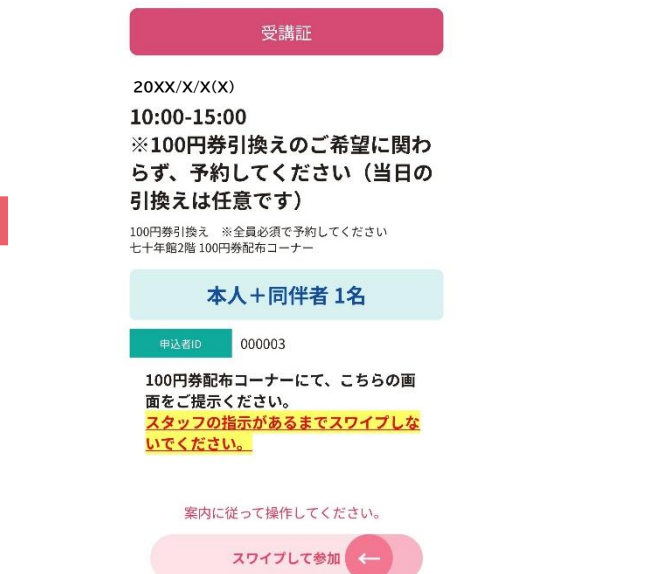
2. 受講証内に表示されている、「100円券引換え」の「受講証表示」をタップ



3. 七十年館2階100円券配布コーナーにて、以下画面をスタッフに提示

※100円券は、申込者およびその同伴者に1人1枚ずつ配布します

100円券GET！

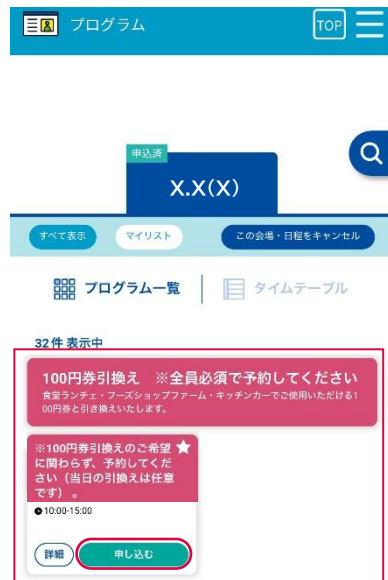


# ⚠ 受講証ページに「100円券引換え」が表示されない場合 ⚠

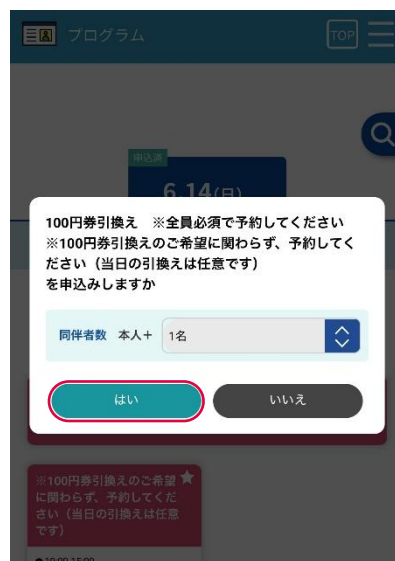
1. OCANsマイページTOP画面より、「プログラム」をタップ



2. プログラム一覧内、「100円券引換え」の「申し込む」をタップ



3. 「はい」をタップし申込を実施



以降、前ページ手順1～4を実施