

日本女子大学通信教育課程【正科生】 2025年度 Web 出願マニュアル

目次

1. 出願にあたって
 - (1) 注意事項 …2
 - (2) 事前準備 …2
2. Web 出願手続き
 - (1) Web 出願サイトにアクセスする …3
 - (2) Web 出願サイトで必要事項を登録する …3
 - 2-1 詳細情報その1 …3
 - 2-2 写真アップロード …5
 - 2-3 詳細情報その2 …6
 - 2-4 入力内容の確認 …9
 - (3) アンケート入力 … 9
 - (4) 支払方法選択 …10
 - (5) 最終確認・出願情報の登録完了 …11
3. 提出用書類の印刷・郵送
 - (1) 提出用書類の印刷 …12
 - (2) 提出用書類の郵送 …14
4. 出願時納入金のお支払い …14
 - (1) クレジットカードを選択した場合 …15
 - (2) コンビニ決済を選択した場合（番号方式） …15
 - (3) 銀行ネット決済（ペイジー決済）を選択した場合 …16
5. 出願状況の確認方法
 - (1) 出願内容の確認 …17
 - (2) お支払い方法の変更 …18
 - (3) 提出用書類の印刷（出願確認ページから印刷する方法） …19
6. 出願完了 …19
7. 合否照会について
 - (1) Web サイトからの確認期間 …20
 - (2) 確認方法 …20
8. Q&A …21
9. 問い合わせ先 …22
10. Web 出願【下書き】（資料）（別冊 PDF）

1. 出願にあたって

(1) 注意事項

- ・出願にあたっては、ホームページ掲載の「入学案内 2025」「2025 年度入学者募集要項」を必ず確認してください。
- ・正科生の出願は、
 - ①「Web 出願」サイトからのデータ入力
 - ②各種提出書類（証明書、その他）を大学へ郵送
 - ③出願時納入金の納入の①～③全てを期間内に完了した場合に「出願完了」となり、入学選考を行います。①～③の全てが各出願回締切日までに完了・本学に到着しない場合は、選考対象となりません。
- ・科目等履修生の出願は、郵送による出願方法です。Web 出願ではありません。

(2) 事前準備

<出願に必要な書類・写真の準備>

- ・「2025 年度入学者募集要項」p. 9～「1. 入学区分」を確認し、ご自身の入学区分の書類を準備してください。
- ・Web 出願画面からアップロードする写真を準備してください。
アップロードのファイルの形式は「. jpeg」「. jpg」のみ使用できます。
アップロードされた写真は、入学許可後に「学生証」に使用する顔写真として在学期間中、常に使用します。身分証明書としてふさわしい写真を準備してください（詳細は p. 5 参照）。

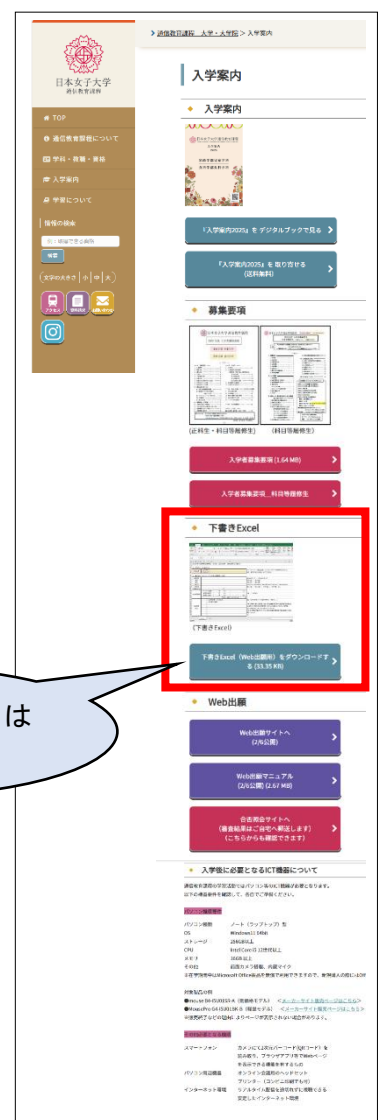
<下書きの作成>

- ・Web 出願サイトのデータ入力には、時間制限（30 分）があります。
入力を完了するまでに 30 分程度時間を要しますので、事前に質問事項を確認し、回答データを下書きすることをお勧めします。

「下書きエクセル」は
こちらをクリック

<Web 出願に必要な ICT 環境の準備>

- ・「入学案内 2025」p. 11 の「学習活動と ICT」をご覧ください。
- ・出願時だけでなく、入学後の学習にもインターネット、パソコンを多用します。インターネット、パソコンを一切使用せずに学習を進めることはできませんので、出願前にご準備ください。
- ・Web 出願は、スマートフォンではなくパソコンを使用してください。スマートフォンでは、出願システムが一部正常に稼働しない可能性があります。必ずパソコンを使用してください。



2. Web 出願手続き

(1) Web 出願サイトにアクセスする (「SakSak 出願」)

「日本女子大学 通信教育課程入学 出願」の利用案内画面より、1. 出願環境確認、2. 出願確認事項、3. 出願時納入金、4. ID とパスワードをご確認ください。

「個人情報の取り扱い」に同意しチェックボックスを選択の上、「出願開始」をクリックしてください。

1. 出願環境確認
2. 出願確認事項
3. 出願時納入金
4. IDとパスワード

1~4の注意事項を確認

個人情報の取り扱いに同意

出願開始

出願サイトはこちらから

(2) Web 出願サイトで必要事項を登録する

30分以上経つとエラー(セッションタイムアウト)となり、最初から出願登録をやり直す必要が生じます。
前の画面に戻る際は、必ず「戻る」ボタンをクリックしてください。

【2-1 詳細情報その1】

画面の指示に従い、情報を入力してください。

画面で登録する内容 *は必須

画面上の項目	内容
出願時期*	4月入学 もしくは 10月入学
学部・入学区分選択*	学歴・入学資格に当てはまる「入学区分」を選択 (「入学者募集要項」参照)
学科選択*	※選択後、合計金額が表示されるので確認のこと


画面上の項目		内容	
氏名	氏名(全角漢字)	姓*	各 20 文字以内、JIS 第 2 水準までの漢字を使用(崎→崎、高→高)
		名*	
	氏名(全角カナ)	セイ*	各 20 文字以内
		メイ*	
	氏名(半角英字) *		全て大文字、40 文字以内、日本語と同じ「姓→名」の順で、姓と名の間 に半角スペースを入れる 例) 目白花子 → MEJIRO HANAKO
	生年月日(西暦) *		半角数字、西暦表記 例) 2000 年 1 月 1 日
	性別 *		女
住所	郵便番号 *		半角数字 例) 999-9999
	住所 *		全角、数字や記号も全角 例) 東京都文京区目白台 2-8-1 アパート A 棟-999 ※ローマ数字は使用できないため英数字を代用(Ⅲ → 3) ※「,」「,」「,」も使用不可、「・」などを代用のこと
電話	電話番号 1 *		半角数字、携帯・固定電話のどちらでも可 例) 090-0000-0000 ※「電話番号 1」は必須(出願費用の決済時に必要)
	電話番号 2		※「電話番号 2」は任意
保証人	氏名	姓*	「誓約書・保証書」用紙の「保証書欄」に、実際に「保証人」としてペン書きする人物の情報を入力。(詳細は「入学者募集要項」18 ページ参照)
	氏名(全角漢字)	名*	
	氏名	セイ*	
	氏名(全角カナ)	メイ*	
住	保証人:郵便番号 *		※氏名: 全角各 20 文字以内、JIS 第 2 水準までの漢字を使用 ※郵便番号: 半角数字 例) 999-9999
所	保証人:住所 *		※住所: 全角、数字や記号も全角
	メールアドレス *		半角英数字、出願後・入学許可時の連絡用に使用 ※携帯電話メールアドレス <u>以外</u> を推奨 (「@docomo.ne.jp、@ezweb.ne.jp、@softbank.ne.jp、@ymobile.ne.jp」 は、添付ファイル付きメールを受信できない可能性があるため、登録 を避けること) ※「@sak-sak.net」を受信可能なドメインとして設定すること
	国籍 *		例) 日本、韓国
	外国籍の出願者		「日本語能力証明書」所有者は、所有の有無を入力
	海外大学卒業者 問い合わせ番号		該当者のみ(大学からの指示があった方のみ)
	その他 1		大学から付与した番号を入力
	その他 2		
	海外在住者 事前問い合わせ有無		海外在住者で事前に大学へ問い合わせた場合は、問合せ有無を入力
	ユーザ ID *		Web 出願システムを使用するために必要 メールアドレス、独自に設定、どちらでも可(半角英数字 8 文字以上)
	パスワード *		半角、英文字・数字を組み合わせて 8 文字以上 (ユーザ ID と同じものは使用不可)

【2-2 写真アップロード】

- ・注意事項、写真アップロード手順をよく読み、写真をアップロードしてください。
- ・アップロードされた写真は、入学許可後に「学生証」に使用する顔写真として在学期間中、常に使用します。身分証明書としてふさわしい写真をアップロードしてください。

画像データ

- ・「. jpeg」「. jpg」形式のみ（それ以外は使用不可）
- ・本人のみが写っている、上半身無帽の証明写真
- ・カラー、白・薄い色の無背景、正面向き
- ・6ヶ月以内撮影
- ・顔や頭部の無加工/無補正/無修正



- ・証明写真をアップロードするにあたり、条件に合わない画像がアップロードされた場合は、別途写真を郵送いただくことになります。
- ・訂正がなければ「次へ」ボタンをクリックしてください。入力確認画面に移ります。訂正する場合は「戻る」ボタンをクリックしてください。

手順を確認

写真アップロード手順 写真アップロード手順についてはこちらをご確認ください。

写真選択

任意の保存先から写真を選択

切り抜き

やり直し

縮小・拡大し、写真の大きさを調整

縮小サブメニュー

1% 10% 25% 50%

輝度

彩度

切り抜きボタンを選択

見本

規定の確認 (チェック項目)

すべての項目を確認しチェックを入れてください。

- ガイドに合わせ枠内に収まっている
- 本人のみが写っている
- 6ヶ月以内に撮影されている
- 上半身無帽で、頭部全体が写っている
- 人物の後ろは何も写っておらず白または薄い色
- 正面を向いたご本人の顔が写っている
- カラー写真を使用し、顔や頭部など画像を加工していない
- 顔や頭部など画像を加工していない

項目にチェックを入れ、確認画面に進む

確認画面から確認後、訂正がなければ次に進む

戻る

確認画面へ

【2-3 詳細情報その2】

画面の指示に従い、情報を入力してください。学歴や志望理由の入力を行います。

画面で登録する内容 *は入力必須項目

●学歴

	画面上の項目	内容
AB 高等 学校 卒業 等	A. 卒業高等学校	高校卒業(卒業見込・退学)者全員記入 ※「国立/公立/私立」「全日制/通信制/単位制」「普通科/商業科など」も必須(区分が不明の場合は、出身校に問い合わせるなどして入力のこと) 例) ○県立○高等学校 全日制 普通科 例) 私立○高等学校 通信制 単位制 商業科 ※統廃合などで学校名が卒業時と異なる場合でも「卒業時の学校名」を記入 ※複数在学した場合は、入学資格とする1校のみ記入し、2校目以降は「その他の高等学校」欄に記入
	A. 卒業・卒業見込	「卒業/卒業見込/退学」から選択 例) 卒業
	A. 卒業(見込)年月	卒業・卒業見込・退学年月を記入 例) 2024年3月→202403
	B. 高等学校卒業程度認定試験 合格日	高等学校を卒業しておらず「高等学校卒業程度認定試験」合格を入学資格とする場合、記入 例) 2020年12月合格→202012
	その他の高等学校(複数の高等学校に在学した場合)	複数の高等学校に在学した場合は、学校名と在学期間を記入 例) ○県立○高等学校 全日制 普通科 2020年4月入学、2021年3月退学 例) 私立○高等学校 通信制 栄養科 2021年4月入学、2023年9月退学
C 短期 大学	C. 卒業短期大学名	短期大学名(学科、専攻)を正確に記入 例) 私立○短期大学通信教育課程○科○専攻 例) ○県立○短期大学部○学科○専攻 ※統廃合などで学校名が卒業時と異なる場合でも「卒業時の学校名」を記入 ※短期大学に複数在学した場合は、入学資格とする1校のみ記入し、2校目以降は「上記以外の短期大学名」欄に記入
	C. 卒業・卒業見込	「卒業/卒業見込/退学」から選択 例) 退学
	C. 卒業(見込)年月	卒業・卒業見込・退学年月を記入 例) 2024年3月→202403
	上記以外の短期大学名(複数の短期大学に在学した場合)	複数の短期大学に在学した場合は、学校名と在学期間を記入 例) 私立○短期大学○科○専攻 2020年4月入学、2021年3月退学 例) 私立○大学短期大学通信教育部○科 2021年4月入学、2023年9月退学
D 大学	D. 卒業大学名	大学名(学部、学科、専攻)を正確に記入 例) 私立○大学通信教育課程○学部○学科○専攻 例) ○県立○大学○学部○学科○専攻 例) 国立○大学○学群○学科○専攻 ※統廃合などで卒業後と学校名が異なる場合でも「卒業時の学校名」を記入 ※大学に複数在学した場合は、入学資格とする1校のみ記入し、2校目以降は「上記以外の大学名」欄に記入
	D. 卒業・卒業見込	「卒業/卒業見込/退学」から選択 例) 卒業
	D. 卒業(見込)年月	卒業・卒業見込・退学年月を記入 例) 2024年3月→202403

画面上の項目		内容
D 大 学	上記以外の大学名 (複数の大学に在学 した場合)	複数の大学に在学した場合は、大学名と在学期間を記入 例)私立○大学○学部通信教育部○学科 2020年4月入学、2021年3月退学 例)国立○大学○学群○学科○専攻 2021年4月入学、2023年9月退学
	現在在学中の大学・ 短期大学	現在在学中の大学・短期大学を記入(卒業見込みを除く) 例)私立○大学○学部○学科科目等履修生 2024年4月から2025年3月在籍 例)私立○大学○学部○学科 2023年4月入学、2025年2月末退学予定
	入学資格を選択*	入学資格とする学歴を「ABCD」から選択
	入学資格以外で単位 認定を希望する大 学・短期大学	学歴が複数あり、入学資格学歴以外の個別認定(情報処理、教職)の追加を希望 する大学・短期大学がある場合のみ記入 ※教職の認定は「取得方法＝5条別表第1」のみ対象 例)○大学○学部○学科 例)○短期大学○学科

●入学情報 入学資格

入学資格*	1つ選択 (日本女子大学通学課程卒業/日本女子大学通信教育課程卒業/大学卒業/大学 中途退学/短期大学卒業/高等専門学校(5年制)卒業/高等学校卒業/高等学校卒 業程度認定試験合格/その他文部科学大臣の指定した者) ※「学歴」欄で選んだ学歴と合致させること
-------	----------------------------------------------------------------------------------------------------------------------------------------------

●入学情報 入学動機

入学動機*	1つ選択 (大学卒業資格を得る/職業上の資格を得る/職業上の知識・技術修得/本大学 で学びたい/教養/生涯学習・再学習/特になし/その他)
-------	-----------------------------------------------------------------------------

●入学情報 学習目的

学習目的*	1つ選択 (卒業のみ/卒業と教職:幼・中・高・その他/教職のみ:幼・中・高・その他) ※卒業、教員免許状取得でコードが異なります。 ※資格取得のみの場合は、「卒業のみ」を選択
-------	--------------------------------------------------------------------------------------------------

●職業

職業*	1つ選択 (教員:幼・小・中・高・高専・短大・大学・その他/公務員/会社員等/自由業・個人 営業/主婦/無職/農・林・漁業/その他) ※「出願時」ではなく「入学後」の職業を選択
-----	---------------------------------------------------------------------------------------------------

●職業 その他

職業 その他	その他を選択した場合は、具体的に記入(「入学後」の職業)
--------	------------------------------

●現住所(都道府県)

現住所(都道府県)*	リストから1つ選択
------------	-----------

●科目修了試験受験地

科目修了試験受験地*	児童学科：会場試験の受験地をリストから1つ選択 食科学科：「オンライン試験」を選択（受験地設定は不要）
------------	--------------------------------------------------------

●本学通信教育課程について

本学通信教育課程に在籍したことがある*	「はい/いいえ」から選択、「はい」の場合は詳細を記入 例) 正科生2年次編入学○学科 2023年4月入学、2024年3月退学
在籍期間	例) 科目等履修生児童学科 2022年4月から2023年3月まで
以前の学籍番号	例) 79999999 (7から始まる8桁)

●取得希望資格

取得希望資格	希望するものを選択 (認定絵本土/芸術・子ども支援プログラム/フードスペシャリスト/専門フードスペシャリスト) ※取得可能な資格が表示されます。
--------	--------------------------------------------------------------------------------

●教育職員免許状

教職免許状の取得希望*	出願者全員回答、「有/無」から選択
-------------	-------------------

●取得希望の校種

希望する教育職員免許状	希望校種を選択（幼稚園一種/中学校一種「家庭」/高等学校一種「家庭」）
-------------	-------------------------------------

●所有教職免許状

所有教職免許状	所有者のみ、校種/教科/1種・2種を記入 例) 幼2種、小1種、中2種「英語」、高1種「英語、社会」
実務経験校種・経験年数	教員の在職経験年数を記入 例) 幼3年・常勤/小1年・常勤/中「英語」5年・非常勤、高「社会」2年・非常勤
取得方法	1つ選択 (5条別表1/5条別表1 10条の2/6条別表3/6条別表8/6条別表4/その他) ※「取得方法」が複数ある場合は、主要な1つを選択。 ※「取得方法」がわからない場合は出願不可、「募集要項」で「取得方法」を確認

●ICT環境（必要なICT機器、スキル → [学習活動とICT説明ページへのリンク](#) 参照）

※なお、この入力内容は合否に関わりません。

ICT機器*	「有/無」から選択 ※出願後に購入予定の方も「有」を選択してください。 (パソコン、マイク、カメラ(内蔵可)、イヤホン、プリンター全てを所有し、安定したインターネット環境がある)
ICTスキル*	「ある/なし」から選択 ※現時点で「なし」を選択した場合は、学習開始までには準備してください (パソコンを利用するための基本的用語の理解、インターネットでのキーワード検索操作、Office製品(Word/Excel/PowerPointなど)の基本操作ができる)
遠隔授業の受講場所(環境)*	「ある/なし」から選択 (静穏な受講環境がある)

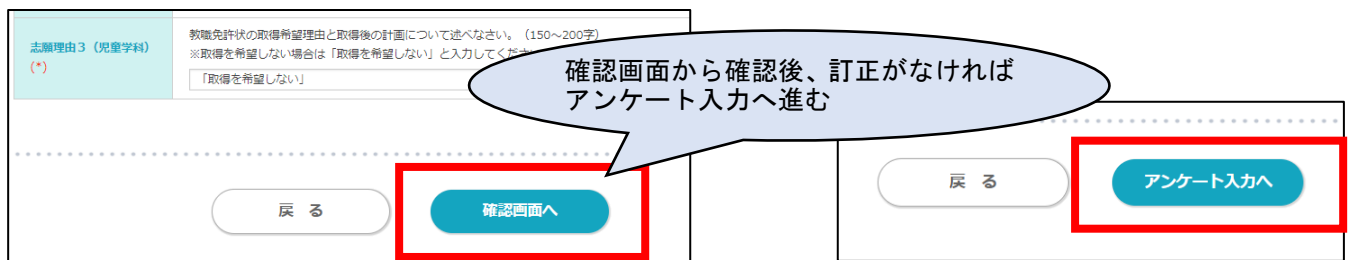
●志望理由 (1～3の全てに答えること)

児童学科	1	(1-1)児童学科で何を学ぼうとしているのか、自身の経験を踏まえて、具体的に述べなさい。(650～700字) (1-2)なぜ日本女子大学の通信教育課程を選んだのか、理由を述べなさい。(150～200字)
	2	通信教育課程で学修するための準備状況に関して、 ア)修学にかけられる時間の確保、イ)オンラインで授業を受けるために必要となる技術の準備状況、のどちらにもふれながら、具体的に述べなさい。(250～300字)
	3	教職免許状の取得希望理由と取得後の計画について述べなさい。(150～200字) ※取得を希望しない場合は「取得を希望しない」と入力してください。
食科学科	1	本学食科学部通信教育課程食科学科を選んだ理由を、今までに学習してきた内容、保持する資格、行ってきた活動と関連付けて述べなさい。(750～800字)
	2	今後の学習計画、学習を継続するための工夫などについて述べなさい。(250～300字)
	3	教職免許状の取得希望理由と取得後の計画について述べなさい。(150～200字) ※取得を希望しない場合は「取得を希望しない」と入力してください。

【2-4 入力内容の確認】

「詳細情報その2」を入力後、「確認画面へ」ボタンを押してください。

「詳細情報その1」「詳細情報その2」の入力内容を確認し、訂正がなければアンケート入力に進んでください。訂正する場合は、「戻る」ボタンをクリックしてください。



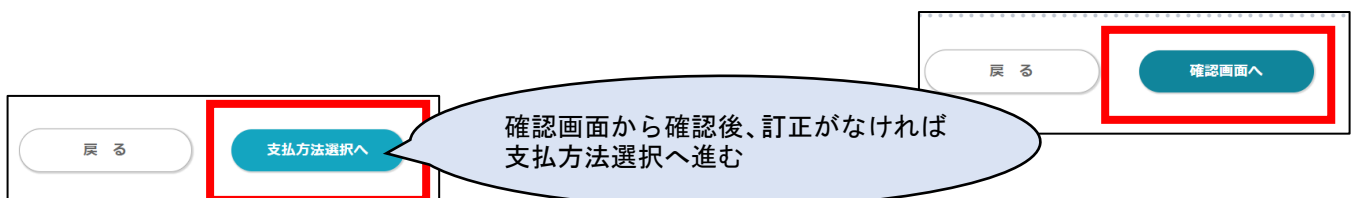
(3) アンケート入力

アンケート項目を入力してください。

*印は必須項目です。

アンケートに記入された内容は選考には一切関係がありません。

入力後は「「確認画面へ」をクリックし記入内容を確認後、「支払方法選択へ」ボタンをクリックしてください。



(4) 支払方法選択

支払方法を選択してください。

支払方法は、コンビニ決済（番号方式）、銀行ネット決済（ペイジー）、クレジットカードが選択可能です。お支払いは、出願時納入金の他、別途決済手数料がかかります。

※決済完了後は、お支払いのキャンセルは一切できません。

ただし、大学が定める返還請求事項に該当する場合は、入学担当までご連絡ください。

「クレジットカード取引における情報提供について」「お支払いに関する注意事項」の内容に同意するチェックボックスにチェックを入れ、「次へ」ボタンをクリックしてください。

支払方法を選択し、「支払」ボタンをクリックしてください。

出願時納入金 191,480円 ※別途手数料がかかります。

お支払い方法

- クレジットカード
- コンビニ
- ペイジー

支払方法を選択

■■■ クレジットカード取引における情報提供について ■■■
当サイトはクレジットカード決済において、3Dセキュア（本人認証サービス）を導入しています。クレジットカードによるお支払いを選択した場合、取引の不正利用検知・防止のために、当サイトで登録した氏名、電話番号、インターネット利用環境に関する情報をクレジットカード発行会社へ提供させていただきます。

■■■ お支払いに関する注意事項 ■■■
決済完了後は、一切お支払いのキャンセルはできません。
ただし、大学に定める返還請求事項に該当する場合、大学窓口へお問い合わせください。
なお、入金はお登録後60日以内に行ってください。
（※ただし、各出願時期の入金期限日を超過した場合、入金はできません）

上記の「クレジットカード取引における情報提供について」「お支払いに関する注意事項」を確認し、これらの内容に同意する場合は、以下のチェックボックスにチェックを入れ「出願」ボタンをクリックしてください。

上記、内容確認の上、同意しました

戻る 次へ 次に進む

ご利用可能なお支払い方法

VISA, JCB, AMERICAN EXPRESS, Diners Club INTERNATIONAL, DISCOVER, LAWSON, FamilyMart, 7-Eleven, Seicomart, pay-easy

【決済手数料一覧】

出願時納入金をお支払いいただくにあたり、別途決済手数料が必要になります。

支払方法	出願システムにおける取扱い金額	決済手数料（税込）
クレジットカード	～130,000円まで	2,270円
	130,001円～160,000円まで	2,490円
	160,001円～210,000円まで	3,050円
	210,001円～260,000円まで	3,860円
コンビニ決済	金額に関わらず一律	1,105円
銀行ネット決済	金額に関わらず一律	1,276円

(5) 最終確認・出願情報の登録完了

「お支払い内容」「詳細情報その1」「詳細情報その2」「出願情報」の登録内容を最終確認し、「出願登録する」ボタンをクリックしてください。出願情報の登録完了となります。

ボタンを押した後は、出願内容の変更・修正・訂正は一切できません。

出願学科・入学資格とする学歴、保証人氏名・住所、学習目的などの変更もできません。

最終確認

以下を確認し、「出願登録する」ボタンをクリックしてください。
「出願登録する」ボタンをクリック後は訂正、修正、変更は一切できません。
訂正する場合は、訂正箇所「戻る」ボタンをクリックし、訂正を行ってください。

お支払い内容

お支払い方法	クレジットカード
出願時納入金	191,480円
決済手数料	3,050円
お支払い金額	194,530円

支払方法選択へ戻る

詳細情報その1

出願情報

試験日	入学区分	学科名	科目	試験場	金額
	1年次入学	児童学科			191,480円

出願情報選択へ戻る

上記内容でよろしければ、**【出願登録する】**ボタンを押してください。
※ボタンを押した後は、出願内容の変更・修正・訂正は一切できません。
出願学科、入学資格とする学歴、保証人氏名・住所、学習目的などの変更は一切できません。

戻る **出願登録する**

【最終確認】
クリックした後は、一切修正できません
修正が無ければ、出願完了

【「出願登録」完了後】

出願情報の登録が完了後、画面の注意事項をよく読んでください。

また、登録したメールアドレス宛に「日本女子大学通信教育課 入学担当（送信専用）<send-only@sak-sak.net>出願受付」より出願受付のお知らせメールをお送りしますのでご確認ください。

出願受付メール（例）

- 引き続き、
- ・ 提出用書類の印刷
 - ・ 出願時納入金のお支払い を行ってください。

このメールは出願申込に関する大切な情報です。
結果が判明するまで大切に保存してください。

目白花子様

出願登録を受付しました。
出願受付番号は、出願受付に関する問い合わせ等が必要となります。
出願受付番号：3029-000121
お支払い金額：192,585円
お支払い期限：2025/03/12 14:44

お支払い手続きは下記リンク先から行うことができます。
お支払い期限までに「出願時納入金」をお支払いください。
お支払い完了後には「出願時納入金 入金確認のお知らせメール」をお送りします。
支払 URL：<https://link-payment.sandbox.omnial.io/item/dc8fae1b-e1e4-4d8a-a94b-2fccb5e0dc8d>

■出願状況確認について
登録情報の確認や提出用書類（出願確認票・宛名ラベル）の出力ができます。
下記リンク先にアクセスし、ご登録いただいたユーザID/パスワードでログインしてください。
<https://sak-sak.net/app/jwutsushin#shutugan>

その他、出願受付に関するご不明な点・ご質問などございましたら、お問い合わせください。

E-mail: info-de@atlas.jwu.ac.jp

3. 提出用書類の印刷・郵送

(1) 提出用書類の印刷

引き続き、Web 出願サイトから提出用書類を印刷します。

「提出用書類の印刷」ボタンをクリックし、提出用書類を印刷してください。

別ページが開き、PDF ファイルが自動的にダウンロードされます。必ず A4 用紙で印刷してください。

The image shows a two-step process. The first screenshot is titled '登録完了・書類出力' (Registration Complete / Document Output). It contains a list of steps: 1. Check registration information, 2. Print documents, 3. Complete registration, and 4. Finalize registration. A red box highlights the '提出用書類の印刷' (Print Application Documents) button. A callout bubble points to this button with the text: 「提出用書類の印刷」をクリック (Click 'Print Application Documents'). The second screenshot shows the '日本女子大学 通信教育課程入学 出願' (Ritsumeikan University Distance Education Program Admission Application) page. It displays the application number '3029-000142' and a '提出用書類の印刷' button. A callout bubble points to the button with the text: 別ページが開き、ファイルが自動でダウンロードされる (A separate page opens and the file is automatically downloaded).

【ダウンロードされる PDF ファイルの内容】

①2025 年度 日本女子大学 通信教育課程 出願確認票 **大学提出用**

登録画面で入力した内容の一部が転記された確認票が出力されます。

入学区分毎に必要な各種証明書・提出書類と一緒に大学へ郵送してください。

②2025 年度 日本女子大学 通信教育課程 出願確認票 **本人控**

本人控となりますので、ご自身で大切に保管してください。

③誓約書・保証書

「2025 年度 入学者募集要項」p. 14、p. 18 の注意事項を参照の上記入し、必要書類と一緒に大学へ郵送してください。募集要項付属の「誓約書・保証書」と同じものになりますので、どちらを使用しても構いません。

④レターパック貼付け用の宛名ラベル

必要に応じて切り取り、レターパックに貼り付けて使用してください。

レターパックの「品名」には「出願書類」と記入してください。

①の例

2025年度 日本女子大学 通信教育課程 出願確認票 大学提出用

4月入学

登録日: 2025年1月11日
出願受付番号: 3029-000120

氏名(漢字) 日向 花子
氏名(カナ) ヒナノ ハナコ
氏名(英字) HINANO HANAKO
生年月日 1999年1月1日
性別 女性
郵便番号 112-0000
住所 東京都さくら市香彩町1-1-1
101-2416-6789
〒112-0000
〒101-2416-6789
メールアドレス hana@hina.com
保証人(漢字) 日向 太郎
保証人(カナ) ヒナノ タロウ
保証人(英字) HINANO TAROU
保証人(郵便番号) 112-0000
保証人(住所) 東京都さくら市香彩町1-1-1
〒101-2416-6789
国籍 日本
所属校 はない
海外大学卒業 あり
その他1 あり
その他2 あり
海外在住者 はない

《〈決済内容〉》
決済方法 クレジットカード
払込金額 ¥155,340円
※出願金額と決まる教科の合計

《〈出願内容〉》

年度	学名	学費
3年度次入学	実科学部実科学科	251,480円
	合計	251,480円

A. 卒業高校校名 駒場東洋女学院高等学校、全日制、普通科
卒業・卒業見込 卒業 【卒業(見込)年月】2009/03
上記以外の高等学校名 はない
B. 卒業前修得単位総数(単位) はない
C. 卒業前修得単位総数(単位) はない
卒業・卒業見込 はない 【卒業(見込)年月】 はない
上記以外の卒業校名 はない
D. 卒業校名 私立聖徳大学教育実践教養学部
卒業・卒業見込 卒業 【卒業(見込)年月】2019/03
上記以外の卒業校名 はない
現在在学中の大学・短期大学 はない
入学資格 大学卒業
入学試験 大学卒業後
学習目的 就業のため、就業の準備
職業 会社員
職業(ご希望) はない
専攻(ご希望) はない
専攻(ご希望) はない
科目修了試験受験地 (文科系科目) オンライン試験
資格取得 はない
以前の学歴番号 はない
取得希望資格 フードスペシャリスト
教職免許の取得希望 はない
教職免許取得後履修科目 はない
所属教団 はない
家族経理経験・経験年数 はない
取得方法 はない
IT得意 はない
ITスキル はない
遠隔授業の受講場所(環境) はない

②の例

2025年度 日本女子大学 通信教育課程 出願確認票 本人控

4月入学

登録日: 2025年1月11日
出願受付番号: 3029-000120

氏名(漢字) 日向 花子
氏名(カナ) ヒナノ ハナコ
氏名(英字) HINANO HANAKO
生年月日 1999年1月1日
性別 女性
郵便番号 112-0000
住所 東京都さくら市香彩町1-1-1
101-2416-6789
〒112-0000
〒101-2416-6789
メールアドレス hana@hina.com
保証人(漢字) 日向 太郎
保証人(カナ) ヒナノ タロウ
保証人(英字) HINANO TAROU
保証人(郵便番号) 112-0000
保証人(住所) 東京都さくら市香彩町1-1-1
〒101-2416-6789
国籍 日本
所属校 はない
海外大学卒業 あり
その他1 あり
その他2 あり
海外在住者 はない

《〈決済内容〉》
決済方法 クレジットカード
払込金額 ¥155,340円
※出願金額と決まる教科の合計

《〈出願内容〉》

年度	学名	学費
3年度次入学	実科学部実科学科	251,480円
	合計	251,480円

A. 卒業高校校名 駒場東洋女学院高等学校、全日制、普通科
卒業・卒業見込 卒業 【卒業(見込)年月】2009/03
上記以外の高等学校名 はない
B. 卒業前修得単位総数(単位) はない
C. 卒業前修得単位総数(単位) はない
卒業・卒業見込 はない 【卒業(見込)年月】 はない
上記以外の卒業校名 はない
D. 卒業校名 私立聖徳大学教育実践教養学部
卒業・卒業見込 卒業 【卒業(見込)年月】2019/03
上記以外の卒業校名 はない
現在在学中の大学・短期大学 はない
入学資格 大学卒業
入学試験 大学卒業後
学習目的 就業のため、就業の準備
職業 会社員
職業(ご希望) はない
専攻(ご希望) はない
専攻(ご希望) はない
科目修了試験受験地 (文科系科目) オンライン試験
資格取得 はない
以前の学歴番号 はない
取得希望資格 フードスペシャリスト
教職免許の取得希望 はない
教職免許取得後履修科目 はない
所属教団 はない
家族経理経験・経験年数 はない
取得方法 はない
IT得意 はない
ITスキル はない
遠隔授業の受講場所(環境) はない

③の例

日本女子大学長 殿

誓約書

入学許可の上は、在学中、学期その他の規則及び教務の指示決定はかたこれを守り、もしこれにそむき、又は学生の身分にもとむる行為あるときは、教務の指示に従うことを誓約いたします。

フリガナ _____ 年 月 日

氏名 _____ 印(保証人印とは別の印)

生年月日 西暦 _____ 年 月 日生

住所 〒 _____ TEL _____

保証書

上記の志願者が貴学通信教育課程に入学の上は、在学中、学期その他の規則及び教務の指示決定を守らせることを誓います。また、上記の誓約、貴学に負担する次の諸費について、総額 60 万円の範囲まで連帯保証するものとし、本書をもって貴学との保証契約の成立を証するものとします。

①学納金(授業料等)及び学納金にかかる遅延損害金
②学内施設・備品などに損害を与えた場合の損害賠償金及びその遅延損害金
③大学運営に支障をきたした場合は _____ 年 月 日

フリガナ _____

氏名 _____ 印(志願者印とは別の印)

生年月日 西暦 _____ 年 月 日生

本人との関係 (別居・同居)

住所 〒 _____ TEL _____

連絡人(フリガナ: _____) 印 _____ 年 月 日生
氏名: _____
住所: 〒 _____ (TEL: _____)

※保証人本人が記入捺印(志願者の代筆不可)してください。(住所は志願者と同じであっても記入が必要です。)
※志願者が成年者であっても保証人は必要です。
※保証人は、責任能力のある成年者(親族可)に限ります。
※入学後、保証人を変更する時は「変更届」(所定用紙有り)を提出してください。

④の例

1050001

レターパックプラス

〒112-8679
宛先 to
文京区目白台2-8-1
日本女子大学 通信教育課 入学係
03-5981-3200

〒112-0000
本人住所 from
東京都さくら市香彩町1-1-1
香彩マンション101
日向 花子
01-2345-6789

「品名」には「出願書類」と記入

宛先 to

〒112-8679
文京区目白台2-8-1
日本女子大学 通信教育課 入学係
03-5981-3200

本人住所 from

〒112-0000
東京都さくら市香彩町1-1-1
香彩マンション101
日向 花子
01-2345-6789

必要に応じて切り取り、レターバックに糊付してください。
※「品名」には「出願書類」と記入のこと

(2) 提出用書類の郵送

印刷した「出願確認票 **大学提出用**」、完成した「誓約書・保証書」、各種証明書、その他必要な書類（戸籍抄本など該当者のみ）を全てまとめて、「**レターパックプラス (赤)**」にて大学宛に郵送してください。

- ・大学へ書類を郵送する期日、出願時納入金のお支払い期日は、出願回によって異なります。特に4月出願は、出願回が複数に分かれていますので、希望する出願回の「入金・書類送付期日」までにお支払い手続きを完了し、書類を郵送してください。
- ・希望する出願回の「費用納入期限」までにお支払いが完了しない場合は、その出願回での出願はできません。お支払いが完了した時点の出願回（次の出願回など）で受け付けます。
- ・希望する出願回の「書類提出(郵送)期限」までに書類が大学に届かない場合は、その出願回の出願はできません。到着した時点の出願回（次の出願回など）で受け付けます。
- ・最終出願回（4月入学及び10月入学）は、期限を過ぎてのお支払い・郵送はできません。

4. 出願時納入金のお支払い

引き続き Web 出願サイトから出願時納入金のお支払いを行います。（出願受付メールにも支払 URL が記載されています）（p. 11 参照）。

「お支払い方法選択」ボタンをクリックし、お支払いに必要な番号を確認してください。

- ・手続き完了後は、お支払い【最終】期限までに出願時納入金の支払いを行ってください。出願回によってお支払い期日が異なります。
- ・入金はお願登録後の 60 日以内に行っていただけますが、4月入学の場合、希望する出願回の費用納入期限までに納入がない場合は、費用の納入が完了した出願回での受付となります。必ず希望する出願回の費用納入期限までに手続きを行ってください。
- ・コンビニエンスストアでお支払いの場合、必ず領収書をお受け取りください。

「お支払い方法選択」ボタンをクリック
↓
(4) 支払い方法 (p. 10) で
選択した支払い方法が表示される

(1) クレジットカードを選択した場合

以下の画面が表示されますので、クレジットカード情報を入力し、「支払う」ボタンをクリックしてお支払いを完了してください。

例)

The image shows two side-by-side screenshots from the 'Omni Payment Gateway' interface. The left screenshot is the payment entry form for a credit card. It includes fields for card number (0000 0000 0000 0000), cardholder name (FIRST LAST), and expiration date (MM / YY). A red box highlights the '支払う' (Pay) button at the bottom. The right screenshot is the confirmation page, featuring a large green checkmark and the text 'お支払いが完了しました' (Payment completed). It lists the invoice ID (3029_000133_20250122130337_NXCdL), total amount (194,530円), and payment method (Credit Card).

(2) コンビニ決済を選択した場合（番号方式）

コンビニエンスストアでの支払手順について：[Omni_policy ナレッジ - コンビニでのお支払いの流れ](#)

お支払いを行うコンビニエンスストアを選択し、「支払う」ボタンをクリックしてください。「お支払いを受け付けました」のページが表示されますので、各店舗で料金をお支払いください。コンビニエンスストアでのお支払いの場合、必ず領収書をお受け取りください。

例) セブン-イレブンを選択した場合

The image shows two side-by-side screenshots from the 'Omni Payment Gateway' interface. The left screenshot is the payment entry form for a convenience store. It features a grid of store logos including 7-Eleven, Daily, FamilyMart, Lawson, Mini Stop, and Seicomart. A red box highlights the '支払う' (Pay) button at the bottom. The right screenshot is the confirmation page, titled 'お支払いを受け付けました' (Payment received). It displays the invoice ID (3029_000121_2025011144405_kisrW), total amount (192,585円), and payment method (Convenience Store Payment - 7-Eleven). It also includes a QR code for receipt and a link to '他のお支払い方法を選ぶ' (Select other payment method).

(3) 銀行ネット決済（ペイジー決済）を選択した場合

銀行ネット決済（ペイジー決済）の支払手順について

: [Omni_policy ナレッジ - 銀行ネット決済（ペイジー）でのお支払いの流れ](#)

「支払う」ボタンをクリックしてください。

「お支払いを受け付けました」のページが表示されますので、銀行ネット決済が利用可能な金融機関の ATM またはネットバンキングで「お客様番号」「収納機関番号」「確認番号」を入力して料金をお支払いください。

例)

The image shows two side-by-side screenshots of a payment gateway interface. The left screenshot shows the 'Omni Payment Gateway' page for '日本女子大学Web出願'. It displays the order ID, payment deadline (2025/03/12 15:12:15), and a total amount of 192,756円. A red box highlights the '支払う' (Pay) button, with a blue arrow pointing to the right screenshot. The right screenshot shows the 'お支払いを受け付けました' (Payment received) confirmation page. It displays the payment deadline (2025/03/12 23:59:59) and provides instructions on how to complete the payment using an ATM or net banking. It lists the following information: Customer Number (00002005170000001062), Confirmation Number (5416), Collection Agency Number (58172), Order ID (3029_000121_20250111151215_YekUr), Total Amount (192,756円), Payment Recipient (日本女子大学Web出願), and Payment Method (銀行ネット決済). A link for 'ご利用可能な金融機関はこちら' (Click here for available financial institutions) is also present.

項目	内容
お客様番号	00002005170000001062
確認番号	5416
収納機関番号	58172
注文ID	3029_000121_20250111151215_YekUr
合計金額	192,756円
お支払い先	日本女子大学Web出願
お支払い方法	銀行ネット決済

5. 出願状況の確認方法

Web 上からの出願手続きが完了後、出願状況の確認が可能です。

Web 出願トップページより、個人情報の取扱いに同意の上、「出願済の場合はこちら」画面からユーザ ID・パスワードを入力後、「出願状況確認」ボタンをクリックしてください。

ログイン後、出願受付番号をクリックすると

- (1) 出願内容の確認
- (2) 支払い方法の変更
- (3) 提出書類の印刷 が可能です。

The screenshot shows the '日本女子大学 通信教育課程入学 出願' (Nippon Women's University Distance Education Course Admission Application) page. The page is divided into sections for '利用案内' (Usage Guide) and '出願開始' (Start Application). The '利用案内' section lists four steps: 1. 出願内容確認 (Application Content Confirmation), 2. 出願確認事項 (Application Confirmation Items), 3. 出願納付金 (Application Fee), and 4. IDとパスワード (ID and Password). The '出願開始' section contains a checkbox for '上記事項に同意する' (I agree to the above items), which is highlighted with a red box and a callout bubble stating '個人情報の取扱いに同意' (I agree to the handling of personal information). Below this is a section for '出願済の場合はこちら' (If you have already applied, click here), which includes input fields for 'ユーザID' (User ID) and 'パスワード' (Password), and a button for '出願状況確認' (Check Application Status), also highlighted with a red box and a callout bubble stating '「出願済の場合はこちら」にユーザ ID・パスワードを入力' (Enter user ID and password on the 'If you have already applied, click here' page). At the bottom of this section is another button for '2回目以降の出願開始' (Start application from the second time onwards). A final callout bubble at the bottom of the page states '出願状況確認をクリック' (Click Check Application Status).

(1) 出願内容の確認

ログイン後、出願受付番号をクリックし確認が可能です。

The screenshot shows the '日本女子大学 通信教育課程入学 出願' (Nippon Women's University Distance Education Course Admission Application) page, specifically the '出願内容選択' (Select Application Content) section. The page displays a table with two columns: '登録日時' (Registration Date/Time) and '出願受付番号' (Application Receipt Number). The '出願受付番号' column contains the value '3029-000121', which is highlighted with a red box. Below the table, there is a button for '出願開始' (Start Application) and a button for '戻る' (Back). The page also includes a note: '新たに同じ期に2度出願する場合は、出願開始ボタンをクリックしてください。 ※例えば4月に申請したが不合格となり、10月に新たに申請したい場合' (If you apply for the same term twice, click the Start Application button. ※For example, if you applied in April but were not accepted, and you want to apply again in October).

(2) お支払方法の変更

- ・支払い手続きを行う前であれば、お支払方法の変更が可能です。
変更前のお支払い情報と二重入金にならないようご注意ください。
- ・出願内容の確認ページより「お支払方法変更」のボタンをクリック後、変更する支払方法を選択してください。注意事項を確認・同意の上、「次へ」ボタンを押してください。「決済情報」が更新されますので、変更後の支払 URL から期日までに手続きをしてください。
- ・登録済メールアドレスにも「日本女子大学通信教育課 入学担当(送信専用) <send-only@sak-sak.net>」よりお支払い方法変更に関するメールが届きますので、ご確認ください。

決済情報	
お支払い方法	コンビニ
出願時納入金	126,480円
決済手数料	1,105円
お支払い金額	127,585円
お支払い手続きURL	https://link-payment.sandbox.omnial.io/item/fa799dc7-562f-4374-95e6-641203b86e8b

戻る 提出用書類の印刷

支払方法を選択し、「支払」ボタンをクリックしてください。

出願時納入金 **126,480円** ※別途手数料がかかります。

お支払い方法

クレジットカード
 コンビニ
 ペイジー

■■■ クレジットカード取引における情報提供について ■■■
当サイトはクレジットカード決済において、3Dセキュア(本人認証サービス)を導入しています。
クレジットカードによるお支払いを選択した場合、
取引の不正利用検知・防止のために、当サイトで登録した氏名、電話番号、インターネット利用環境に関する情報を
クレジットカード発行会社へ提供させていただきます。

■■■ お支払いに関する注意事項 ■■■
決済完了後は、一切お支払いのキャンセルはできません。
ただし、大学に定める返還請求事項に該当する場合、大学窓口へお問い合わせください。
なお、入金はお願登録後60日以内に行ってください。
(※ただし、各出願時期の入金期限日を超過した場合、入金はできません)

上記の「クレジットカード取引における情報提供について」「お支払いに関する注意事項」を確認し、
これらの内容に同意する場合は、以下のチェックボックスにチェックを入れ「出願」ボタンをクリックしてください。

上記、内容確認の上、同意しました

戻る 次へ

【支払方法の変更メール（例）】

このメールは出願申込に関する大切な情報です。
結果が判明するまで大切に保存してください。

以下の受付番号のお支払い方法を変更しました。
下記の変更後の支払 URL から、再度お支払いの手続きをお願いします。

出願受付番号：3029-000121
支払金額：192,756 円
支払期限：2025/03/12 15:12
支払 URL： <https://link-payment.sandbox.omnial.io/item/76849d46-76e8-464b-a875-156c57cc73c2>

※注意※
変更前のお支払い情報と二重入金にならないようご注意ください。

その他、出願受付に関するご不明な点・ご質問などございましたら、お問い合わせください。

E-mail: info-de@atlas.jwu.ac.jp

(3) 提出用書類の印刷（出願確認ページから印刷する方法）

出願内容確認ページの画面最下部の「提出用書類の印刷」をクリックすると、自動的にファイルがダウンロードされます。提出用書類の印刷・郵送方法は p. 14 を参照してください。

決済情報

お支払い方法	ページ	お支払い方法変更
出願時納入金	191,480円	
決済手数料	1,276円	
お支払い金額	192,756円	
お支払い手続きURL	https://link-payment.sandbox.omnial.io/item/76849d46-76e8-464b-a875-156c57cc73c2	

戻る

提出用書類の印刷

「提出用書類の印刷」をクリック

日本女子大学 通信教育課程入学 出願

提出用書類の印刷

ファイルをダウンロードしています。
1分以上経過しても自動的にダウンロードされない場合は[こちら](#)をクリックしてください。

※スマートフォンをお使いの場合、一部の機種・ブラウザではダウンロード完了のダイアログが表示されないことがあります。
スマートフォン内のファイルアプリを開いて、PDFがダウンロードされていることをご確認ください。

別ページが開き、ファイルが自動でダウンロードされる

日本女子大学 通信教育課 入学担当 mail: info-de@atlas.jwu.ac.jp

6. 出願完了

「①データの入力、②書類の郵送、③入金納入」の完了後、大学にて①～③を確認します。確認後（1週間後）、登録したメールアドレス宛に出願を受理した旨のメールをお送りします。

※大学での確認に1週間程度を要します。①②③の全てが完了してから10日経ってもメールが届かない場合は、大学へご連絡ください。

7. 合否照会について

(1) Web サイトからの確認期間

選考結果は書面で郵送しますが、Web サイトからも確認が可能です。

なお、Web サイトの合否照会は、補助的な手段として使用します。郵送する通知を必ず確認してください。

入学	出願回	郵便での発送	Web サイトからの確認
4月	1回	3月24日(月)	3月24日(月)15:00～5月26日(月)23:59
	2回	4月18日(金)	4月18日(金)15:00～5月26日(月)23:59
	3回	5月16日(金)	5月16日(金)15:00～5月26日(月)23:59
10月		10月10日(金)	10月10日(金)15:00～10月20日(月)23:59



(2) 確認方法

出願受付番号と生年月日を入力し、「合否照会」ボタンをクリックしてください。

日本女子大学 通信教育課程 入学 合否照会

合否照会

出願受付番号と生年月日を入力してください。

出願受付番号

生年月日(西暦) 年 月 日

*インターネットによる合否照会システムは、補助的な手段として使用するものです。
郵送される入学許可・不許可の通知を確認してください。

合否照会

「合否照会」はこちらをクリック

【入学許可の場合】

合否結果

出願受付番号: 3029000022

学科名 家政学部児童学科

入学区分 1年次入学

入学許可

入学許可、不許可をお知らせします。
書状を郵送しましたので、大学からのお知らせをお待ちください。

閉じる

【入学不許可の場合】

合否結果

出願受付番号: 3029000004

エリザベスさん

学科名 食料学部食料科学科

入学区分 3年次学生入学

入学不許可

入学許可、不許可をお知らせします。
書状を郵送しましたので、大学からのお知らせをお待ちください。

閉じる

8. Q&A

【Web 出願システムについて】

ホームページをご参照ください。[日本女子大学 通信教育課程 入学試験 受験申込](#)

【決済システムについて】

Q1. 支払方法には何がありますか。

A1. お支払い方法は

- クレジットカード (Visa/Mastercard/JCB/American Express/Diners Club/DISCOVER)
- コンビニ決済 (番号方式)
(セブン-イレブン/ファミリーマート/ローソン/ミニストップ/セイコーマート/デイリーヤマザキ)
- 銀行ネット決済 (ペイジー) (ATM 方式、オンライン方式)

の3つからお選びください。

Q2. 銀行ネット決済 (ペイジー) が使える金融機関はどこですか。

A2. 以下のリンクから確認してください。

- ・ATM 方式：[Omni_policy ナレッジ - ATM 対応金融機関一覧](#)
- ・オンライン方式：[Omni_policy ナレッジ - ペイジーオンライン方式 対応金融機関一覧](#)

Q3. コンビニ決済 (番号方式)、銀行ネット決済 (ペイジー) の方法を教えてください。

A3. 以下のリンクから確認してください。

- ・コンビニ決済 (番号方式)：[Omni_policy ナレッジ - コンビニ決済の流れ](#)
- ・銀行ネット決済 (ペイジー)：[Omni_policy ナレッジ - 銀行ネット決済 \(ペイジー\) の流れ](#)

Q4. 支払い時の注意点はありますか。

A4. 以下の点をご注意ください。

- ・支払期限を超過すると支払うことができません。
- ・支払いの際に、別途決済手数料が掛かります。
- ・クレジットカード決済の場合は、クレジットカード番号・名義人・有効期限など間違えないように入力してください。
- ・コンビニ決済 (番号方式)、銀行ネット決済 (ペイジー) の場合は、支払番号 (第一番号、お客様番号など) をメモなどしておき、決済時に忘れないようにしてください。

Q5. 「出願登録」後、まだ費用納入を行っていません。すぐにしないといけないですか。

A5. 入金を出願登録後、遅くとも 60 日以内に行ってください。4 月入学の場合、希望する出願回毎に納入期限が異なります。費用納入期限までに納入がない場合は、費用の納入が完了した出願回での受付となります。必ず希望する出願回の費用納入期限までに入金手続きを行ってください。

Q6. 出願時納入金の支払いは、費用納入期限以降もできますか。

A6. 4 月入学の場合、希望する出願回毎に納入期限が異なります。費用納入期限までに納入がない場合は、費用の納入が完了した出願回での受付となります。

なお、最終の費用納入期限 (4 月入学：4 月 14 日 (月) 23:59 まで、10 月入学：9 月 8 日 (月) 23:59 まで)

を過ぎると、お支払ができません。

Q7. コンビニ決済、銀行ネット決済（ペイジー）に必要な番号を忘れました。どこで確認ができますか。

A7. 「出願状況確認」ボタンから出願受付番号をクリックしてください。(p. 17～参照)

費用納入期限内であれば「決済情報」欄の「お支払い手続き URL」から確認できます。

Q8. クレジットカード決済時に本人認証確認が表示されますが、どのようなものですか。

A8. 当サイトでは、安全にご利用いただけるようクレジットカード決済に「本人認証サービス（3Dセキュア）」を導入しています。カード発行会社の判断により本人認証が必要な場合は、パスワード認証、ワンタイムパスワード認証、端末認証などの追加認証を行います。

3Dセキュアの本人認証画面や入力画面は、ご契約されているカード発行会社により異なります。

※3Dセキュアへの対応状況、設定・認証の方法など詳細は、カード発行会社にお問い合わせください。

Q9. 領収書は発行できますか。

A9. 大学では領収書を発行できませんが、クレジットカードで決済した場合は、カードの利用明細が領収書の代わりとなります。コンビニエンスストアのレジ・金融機関 ATM で支払われた場合は、お支払いの際に受け取った控え（レシート）が領収書に相当します。

9. 問い合わせ先

〒112-8679

東京都文京区目白台 2-8-1

日本女子大学 通信教育課 入学係

info-de@atlas.jwu.ac.jp

03-5981-3200（月～金：10:00～16:30、土：10:00～11:30）

(2025年2月6日 第1版発行)